



POTATRICE FORESTALE OMEF-GROUP[®] perfetta per la potatura delle piante da piccolo ad ampio fusto. La sua lama in materiale anti-usura, favorisce un'ottima resa durante la fase di taglio, supportata dal cilindro oleodinamico che sviluppa un'elevata spinta sulla lama stessa e dal sistema di rotazione a 360°. La qualità dei materiali utilizzati garantisce una struttura solida e compatta, versatile nell'utilizzo. La versione classica è disponibile in 4 taglie e può essere applicata a escavatori e macchine operatrici dai 16 ai 240 quintali.

- Ultima nata la nuova **CS400H**, studiata per tipi di legno particolarmente tenaci e fibrosi, dotata di un sistema di taglio ad altissima performance e già predisposta per l'installazione di una pinza, che la rende a tutti gli effetti un'abbattitrice.



FORESTRY PRUNER OMEF-GROUP[®] suitable to prune and chop small and wide trees. Its anti-wear blade guarantees the best performances during cutting operations, also thanks to the high-force generated by the hydraulic cylinder and its 360° rotation system, which ensures the maximum flexibility and precision with utmost reliability guaranteed. Classic version is available in 4 sizes and it can be fitted to excavators or operating machines from 1,6 to 24 tons.

- The latest creation is the new **CS400H**, designed for particularly tenacious and fibrous woods, equipped with a high performance cutting system and already implemented for a grab installation, which makes it a harvester for all purposes.









ÉLAGUEUR FORESTIER OMEF-GROUP[®] est extrêmement utile pour résoudre les problèmes d'élagages et de coupe de plantes de gros diamètre. La lame en matériel anti-usure favorise une meilleure performance au cours de la coupe, ceci grâce également au cylindre oléo dynamique qui développe une haute poussée sur la lame elle-même. La qualité des matériaux utilisés garantit à l'élagueur une consistance structurelle solide, ainsi qu'une meilleure résistance à l'usure. Son utilisation est polyvalente, grâce à son système de rotation à 360° qui permet une prise optimale pendant les phases de la coupe. La version classique est disponible en 4 tailles et peut être appliquée aux excavateurs et aux machines de travail de 1,6 à 24 tonnes.

- Le nouveau **CS400H**, étudié pour les bois particulièrement tenaces et fibreux, dispose d'un système de coupe extrêmement performant et c'est déjà conçu pour le montage de la pince, ce qui en fait à tout effet un abatteur.


www.omefgroup.com

OMEF-GROUP srl unipersonale | Reg. Bessiche 76 A | 15070 Tagliolo Monferrato (AL) ITALY
Tel. +39 (0)143 1979459 | Fax +39 (0)143 882429 | info@omefgroup.com

**POTATRICE FORESTALE
FORESTRY PRUNER
ÉLAGUEUR FORESTIER**

	Peso escavatore Excavator class weight Poids machine de base
	Peso attrezzo Attachment weight Poids outil
	Diametro taglio a secco Dry cut diameter Diamètre coupe à sec
	Diametro taglio a verde Green cut diameter Diamètre coupe à vert
	Portata oleodinamica Needed hydraulic flow Débit d'huile requis
	Pressione Oil pressure Pressure
	Rotazione SPIN Rotation

CS100



1,6 – 3,5 tons

120 Kg

80 mm


110 mm

20 – 45 l/min

180 – 250 bar

360°

CS200



3,5 – 6 tons

210 Kg

180 mm

210 mm

20 – 60 l/min

180 – 250 bar

360°

CS300



6 – 10 tons

340 Kg

300 mm


320 mm

20 – 60 l/min

180 – 250 bar

360°

CS400



10 – 24 tons

550 Kg

390 mm

410 mm

30 – 80 l/min

200 – 300 bar

360°

CS400H



12 – 24 tons

570 Kg

390 mm

410 mm

30 – 80 l/min

200 – 300 bar

360°